

به نام خدا

راهنمای استفاده از سامانه همانندجو

برای دانشجویان

تهیه کننده:

زهرا چینی

کارشناس مسئول امور پژوهشی

دانشگاه کاشان

"سامانه همانندجو" برای مقایسه نوشته ها و همانندیابی یا تشابه یابی در میان آنهاست. این سامانه برای آگاهی از اندازه همانندی یک پایان نامه، رساله، یا پیشنهاد (پروپوزال) با اسناد تمام متن دیگر در پایگاه های اطلاعات ایرانداک به کار می رود، و گزارشی رسمی از درصد همانندی در اختیار دانشجویان و مؤسسه ها میگذارد.

فرآیند کار با این سامانه شامل دو مرحله است:

(۱) مرحله ثبت نام دانشجو

(۲) مرحله همانندجویی.

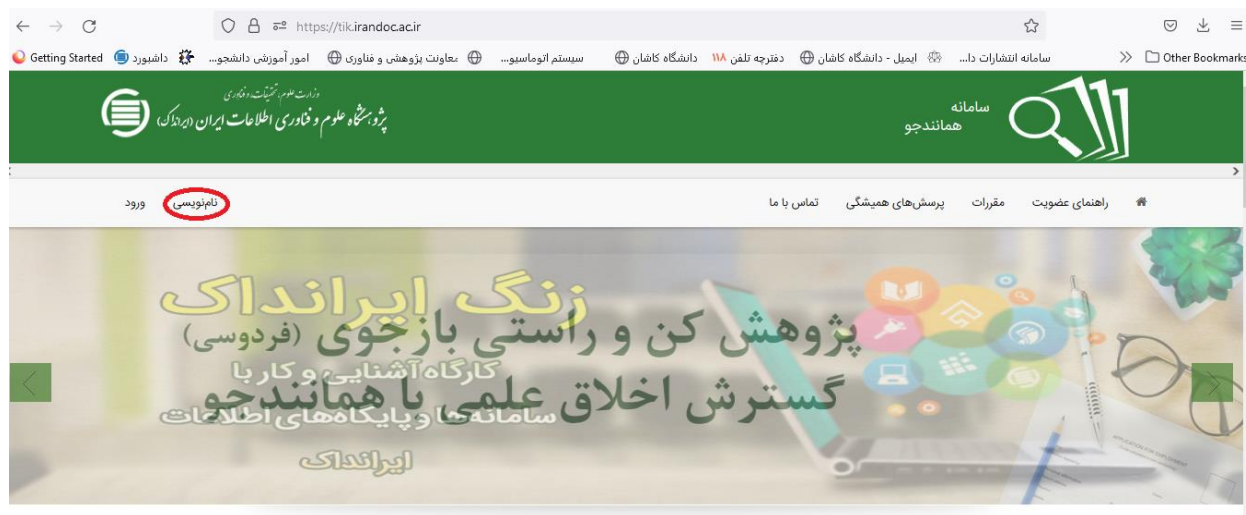
ثبت نام یک بار و توسط دانشجو انجام می شود و برای دفعات بعدی همان ثبت نام اولیه کفایت می کند، اما همانندجویی میتواند به دفعات انجام شود. متن پیشنهاد، متن پایان نامه، متن مقاله یا متن اسناد دیگر را میتوان همانندجویی کرد.

در صفحات آئی، نحوه اجرای این مراحل به صورت گام به گام همراه با تصویر توضیح داده شده است.

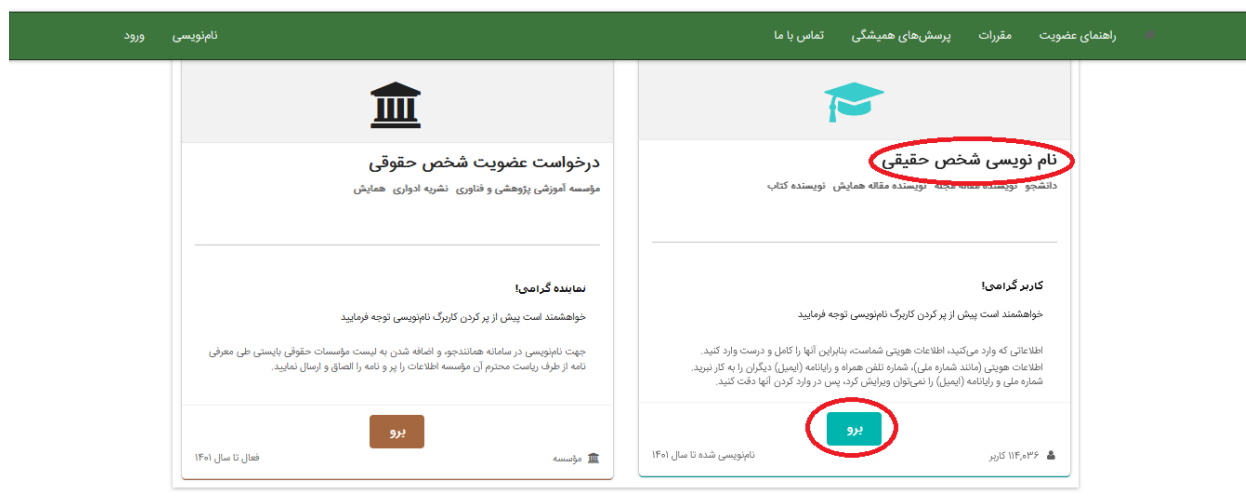
❖ مرحله ثبت نام

۱. به آدرس / <https://tik.irandoc.ac.ir> بروید؛

۲. در نوار بالا گزینه "نام نویسی" را انتخاب کنید؛



۲. در صفحه ای که باز می شود، در بخش "نام نویسی شخص حقیقی" کلید "برو" را انتخاب کنید؛



۳. در صفحه ای که باز می شود، اطلاعات را وارد کنید و کلید "گام بعد" را بزنید؛

شهرتد غیر ایرانی هستم

شماره ملی *

نام *

نام خانوادگی *

نام پدر *

تلفن همراه *

جنسیت

انتخاب

تاریخ تولد

روز

ماه

سال

گام بعد

همه فیلدها را وارد کنید.

۴. در صفحه ای که باز می شود، از بخش "نقش" عبارت " پدیدآور (دانشجو) پیشنهاده/پایان نامه/رساله " را انتخاب کنید؛

۵. از بخش "وابستگی سازمانی" عبارت " وزارت علوم، تحقیقات و فناوری " را انتخاب کنید؛

۶. از بخش " نام دانشگاه/ دانشکده " نام دانشگاه کاشان را انتخاب کنید؛

اطلاعات

جوابشتمند است اطلاعات خود را درست وارد کنید.

نقش شما

وابستگی سازمانی

نام دانشگاه/دانشکده

پدیدآور (دانشجو) پیشنهاده/پایان نامه/رساله

وزارت علوم، تحقیقات و فناوری

کاشان، دانشگاه

گام قبیل

گام بعد

همه فیلدها را وارد کنید.

۷. در صفحه ای که باز می شود، آدرس ایمیل خود و گذرواژه دلخواه را وارد کنید؛

۸. در این صفحه، حتماً کلید "مقررات را خوانده ام و آنها را می پذیرم" زده شود؛

۹. کلید ذخیره را بزنید.

۱۰. حساب کاربری خود را توسط لینکی که به آدرس ایمیل تان ارسال شده است، فعال کنید؛

۱۱. ثبت نام شما انجام شده و حساب کاربری ساخته شده است. برای ادامه، وارد مرحله همانندجویی شوید.

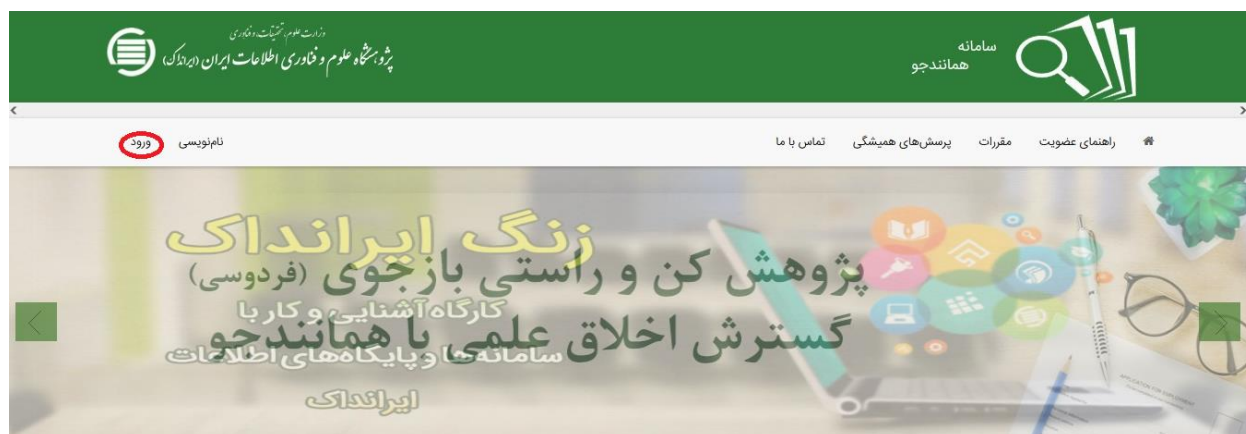
نکات مهم در مرحله ثبت نام:

- در صفحه ایجاد گذرواژه پس از دادن ایمیل و گذرواژه دلخواه، حتماً تیک "مقررات را خوانده ام و آنها را می پذیرم" زده شود.
- وابستگی سازمانی برای دانشجو عبارت "وزارت علوم، تحقیقات و فناوری" است.
- نام دانشگاه باید درست انتخاب شود.
- عبارت "حساب کاربری شما با موفقیت ساخته و حساب کاربری شما فعال شد" در آخرین مرحله دیده شود.

❖ مرحله همانندجویی

۱. به آدرس <https://tik.irandoc.ac.ir> بروید؛

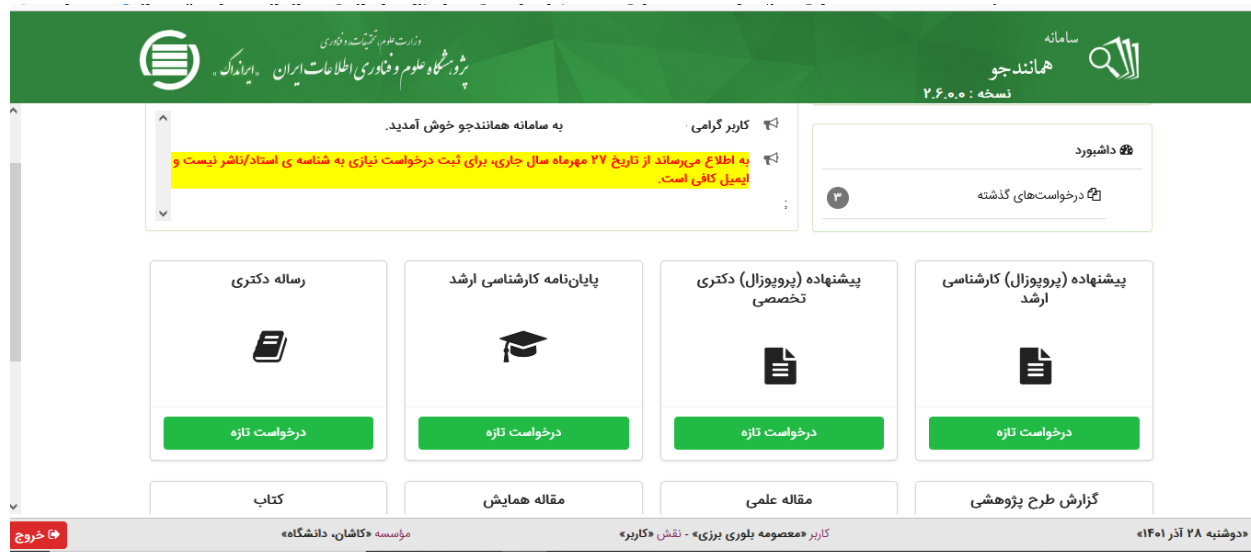
۲. در نوار بالا گزینه "ورود" را انتخاب کنید؛



۳. با نام کاربری و گذرواژه ای که در ثبت نام ایجاد کردید، وارد سامانه شوید؛

۴. در صفحه باز شده (داشبورد) بر اساس نیاز یکی از موارد را (مثلا پیشنهاد دکتری تخصصی) درخواست

تازه) باز کنید؛



۵. در صفحه ای که باز می شود، "نوع متن ارسالی" را انتخاب کنید و کلید "گام بعد" را بزنید؛

https://tik.irandoc.ac.ir/Assignment/SendDocument/500

Getting Started داشبورد امور آموزشی دانشجو... معاونت پژوهشی و فناوری... سیستم انوماسو... دانشگاه کاشان دفترچه تلفن ۱۸ دانشگاه کاشان ایمیل - دانشگاه کاشان سامانه انتشارات دا... Other Bookmarks

وزارت علوم، تحقیقات و فناوری
سازمان اسناد و کتابخانه ملی جمهوری اسلامی ایران
سامانه همانندجو نسخه: ۲.۶.۰.۰

خروج تغییر گذرواژه ویرایش پروفایل درخواست تازه

درخواست نوع درخواست متن نوشته خود را انتخاب کنید.

نوع درخواست پیشنهاد (پروپوزال) دکتری تخصصی

نوع متن ارسالی متن کامل پیشنهاد (پروپوزال) دکتری

گام بعد

۶. در صفحه ای که باز می شود، در باکس مربوطه، عنوان پیشنهاد/ رساله را وارد کنید؛

۷. با کلید "انتخاب فایل" فایل Word متن خود را بارگذاری کنید؛

۸. پس از رویت متن خود در باکس متن برای همانندجویی، کلید "گام بعد" را بزنید؛

https://tik.irandoc.ac.ir/Assignment/SendDocument/500

Getting Started داشبورد امور آموزشی دانشجو... معاونت پژوهشی و فناوری... سیستم انوماسو... دانشگاه کاشان دفترچه تلفن ۱۸ دانشگاه کاشان ایمیل - دانشگاه کاشان سامانه انتشارات دا... Other Bookmarks

وزارت علوم، تحقیقات و فناوری
سازمان اسناد و کتابخانه ملی جمهوری اسلامی ایران
سامانه همانندجو نسخه: ۲.۶.۰.۰

عنوان متن

متن برای همانندجویی جای بارگذاری متن برای همانندجویی

تعداد کلمات: ۰

انتخاب فایل

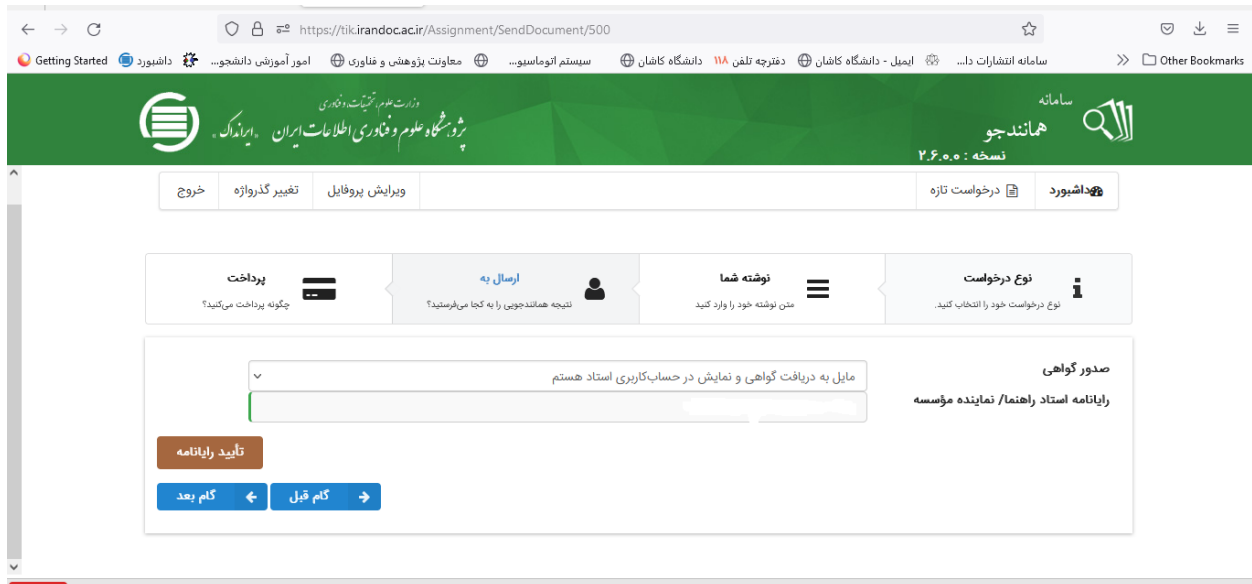
گام قبلی گام بعدی

راهنمای ارسال درخواست

- عنوان خود را در کادر (عنوان متن) بنویسید.
- کل متن همانندی را در کادر (متن برای همانندجویی) از فایل ورد کپی و الصاق نمایید.
- با انتخاب فایل ورد (یا لایک یا پسوند zip) خود به صورت خودکار متن همانندی شما داخل کادر مربوطه قرار می‌گیرد.
- توجه!** در صورتی که به صورت دستی متن را کپی کنید دیگر نیاز به انتخاب از فایل ورد نیست.
- همچنین اسناد و نمایندگان محترم توجه فرمایند، چنانچه مطلب متعلق به شخصی دیگری است، حتماً گزینه «مشخص دیگر» را انتخاب و مشخصات دانشجو/نویسنده را درج نمایند. در غیر این صورت این از مواردی است که برای درخواست، **مکوهی صادر نخواهد شد.**

۹. در صفحه ای که باز می شود، گزینه "مایل به دریافت گواهی و نمایش در حساب کاربری استاد هستم" را بزنید؛

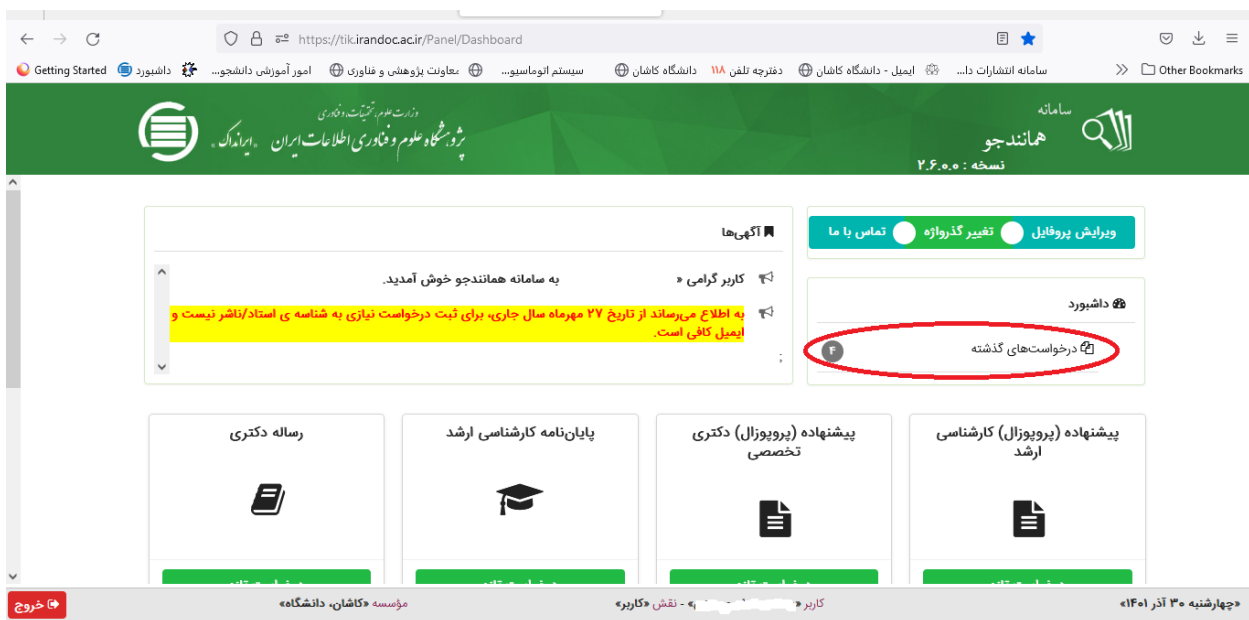
۱۰. در قسمت "ایمیل استاد راهنما/ نماینده دانشگاه" ایمیلی که از استاد راهنما دریافت کرده اید را وارد کنید، در صورت تایید رایانامه کلید، "گام بعد" برای شما فعال می شود؛



۱۱. در صفحه ای که باز می شود، نوع پرداخت را "پرداخت مستقیم" انتخاب کنید و در صفحه بعد کلید "پرداخت" را بزنید. در صفحه بعدی کلید "تایید و پرداخت" را بزنید؛

۱۲. در درگاه بانکی که باز می شود، پرداخت را تکمیل کنید؛

۱۳. در صفحه اصلی (داشبورد) بخش "درخواست های گذشته" نتیجه کار را ببینید و مطمئن شوید متن کامل پیشنهاده ثبت شده باشد



۱۴. خلاصه گزارش را به همراه گزارش مفصل (با زدن کلیدهای دریافت مدرک و ذره بین) به رویت

استاد/اساتید راهنما برسانید تا در صورت تایید استاد راهنما، در سامانه پویا بارگذاری شود.



وزارت علوم، تحقیقات و فناوری
پژوهشگاه علوم و فناوری اطلاعات ایران، اراک

سامانه
هماندجو
نسخه: ۲.۶.۰.۰

خروج

ویرایش پروفایل

تغییر گذرواژه

درخواست تازه

برای گروه بندی بر اساس یک ستون آن را کشیده و در اینجا رها کنید

		دریافت فایل اصلی	دریافت مدرک	دیدن نتیجه	تاریخ درخواست	عنوان متن	نام استاد راهنما	نام و نام خانوادگی
^	11% همانندی				۱۴۰۱/۰۹/۲۸	...	██████████	██████████
	۲% همانندی				۱۴۰۱/۰۹/۲۸	تهیه و شناسایی نانوذرات مغناطیسی و گرافن اکساید ...	██████████	██████████
					۱۴۰۱/۰۹/۲۸	مدل-سازی زون عدم قطعیت مرز زون-های کانساری ...	██████████	██████████

نمونه پاسخ سامانه به شکل زیر است



وزارت علوم، تحقیقات و فناوری
پژوهشگاه علوم و فناوری اطلاعات ایران، اراک

شماره: ۹۰۰۴۹۰۳
تاریخ: ۱۳۰۱/۰۹/۲۸

به نام خدا

گزارش همانندجویی

بر پایه قانون بینگویی و مقاله با تلفظ در تهیه آکادمی (مصوب ۲۱ مرداد ۱۳۹۶ مجلس شورای اسلامی) و آیین نامه اجرایی آن (شماره ۱۶۶۱۴/ت.۵۵۶۶۶/ص.مصوب ۲۲ مرداد ۱۳۹۸ هیئت وزیران) و آیین نامه شماره ۱۹۱۶۳۹/و.تاریخ ۶ آذر ۱۳۹۸ وزارت علوم، تحقیقات و فناوری.

اسامی و احرام

نوشتر بارگذاری شده در سامانه همانندجو (خاری ۲۷۵۵) و آژه در تاریخ ۱۴-۱۱/۱۳۹۸ با نام ██████████

به درخواست خانم / آقای ██████████
با شماره ملی / گذرنامه ██████████

دارای ۳ (سه) درصدهای همانندی با منابع دیگر در پایگاه های ایرانی است.

برای دیدن همانندی های متن بارگذاری شده با منابع دیگر (اگر داشته باشد) می توانید به نشانی <https://tik.irandoc.ac.ir/Assignment/Hamanandjoo> بروید و مشاهده را وارد کنید. فایل تمام متن نوشتر بارگذاری شده و همانندی های آن با منابع دیگر (اگر داشته باشد) نیز در کارپوشه شما در سامانه همانندجو در دسترس است. آن را تایید کنید.

برای دریافت اطلاعات بیشتر با رایانه info@tik.irandoc.ac.ir تلفن شماره (۰۲۱) ۶۶۹۵۸۸۱ در روزهای کاری از ساعت ۱۶:۳۰ تا ۱۹:۰۰ و تلفن شماره ۰۹۹۰۲۷۹۴۴۶۰ در روزهای کاری از ساعت ۱۸:۳۰ تا ۱۹:۰۰ و در روزهای پنجشنبه از ساعت ۱۸:۳۰ تا ۱۹:۰۰ تماس بگیرید. ایرتداک خدمت به کاربران را انتخاب می داند و از اینکه سامانه همانندجو رایج کاری می برد، از شما سپاسگزار است.

رئیس سامانه همانندجو

(پولادک مریم آفرین دوم کار بود معینات جوان و کوهلادجور، هر روز پنجشنبه، دانشگاه و سلامت کنار ۱۵۰۱ - ۱۳۹۷)

iranfdoc.ac.ir
info@iranfdoc.ac.ir

تهران - سازمان انفاج ایفادی - پورانه فلسفی - شماره ۱۸۰
تلفن: ۰۲۱-۶۶۹۵۸۸۱
تهران - پورانه فلسفی - شماره ۱۸۰
تلفن: ۰۲۱-۶۶۹۵۸۸۱

نکات مهم در مرحله همانندجویی:

- با نام کاربری (آدرس ایمیلی که ثبت نام دادید) و گذرواژه، وارد سامانه شوید.
- نتیجه همانندجویی در کلیه مقاطع تحصیلی نباید از ۲۰٪ بیشتر باشد.
- دریافت نتیجه همانندجویی مدتی طول میکشد، اما به محض ایجاد، در بخش "درخواست های گذشته" از صفحه داشبورد، ثبت اثر قابل رویت است.